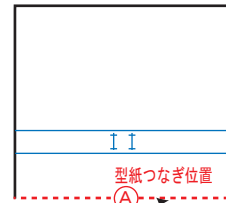
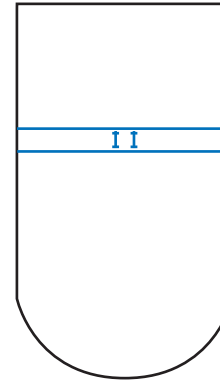


# きんちやく型紙

← 裁断線  
(ぬいしろ 1cm 込み)



完成型紙



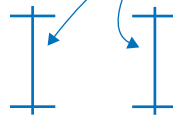
2枚の型紙を (A) の位置で  
合わせます。

(A) 型紙つなぎ位置

☆印付け位置 4ヶ所

ミシステッチ線位置 (2枚とも必要)

ボタンホール位置 (1枚のみ必要)



(A)

型紙つなぎ位置

※ 印刷設定のご注意  
プリント倍率は必ず 100% で  
印刷して下さい。

印刷サイズ確認用定規

5cm

5cm

A

型紙つなぎ位置

